


KARTY PRACY DO ĆWICZEŃ KOREKCYJNO- KOMPENSACYJNYCH

Połącz w pary

© Wydawnictwo Harmonia


Połącz w pary zwierzęta z ich domkami.



KARTY PRACY DO ĆWICZEŃ KOREKCYJNO- KOMPENSACYJNYCH

Smyki ze smykami kodują guzikami

© Wydawnictwo Harmonia



Kolor czerwony: A 5, B 4, B 5, B 6, C 3, C 4, C 5, C 6, C 7, D 2,
D 3, D 4, D 5, D 6, D 7, D 8, E 1, E 2, E 3, E 4,
E 5, E 6, E 7, E 8, E 9

Kolor zielony: F 2, F 3, F 4, F 5, F 6, F 7, F 8, G 2, G 3, G 4, G 5,
G 6, G 7, G 8, H 2, H 3, H 4, H 6, H 7, H 8, I 2, I 3,
I 7, I 8, J 2, J 3, J 7, J 8

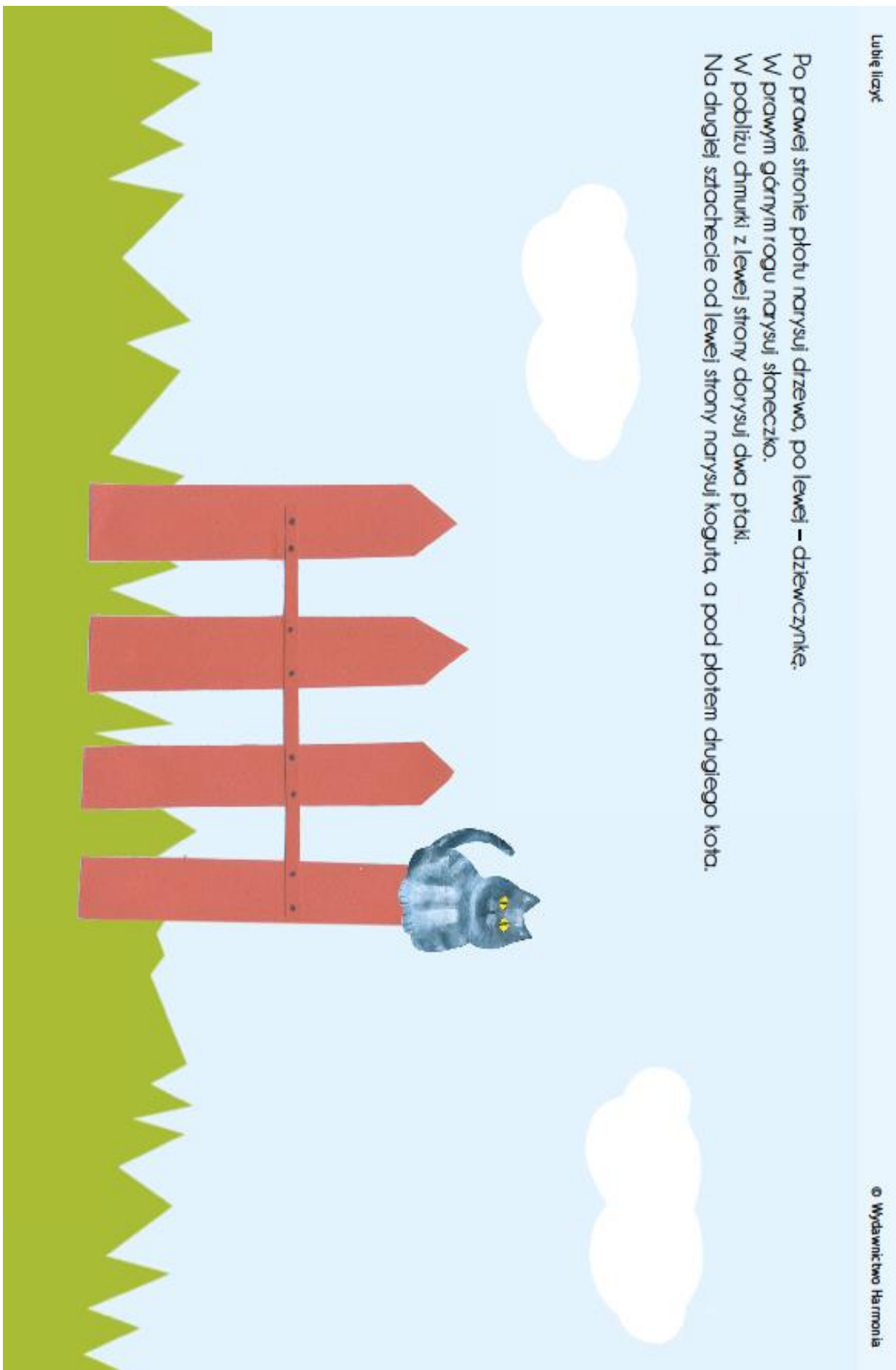
Kolor szary: H 5, I 4, I 5, I 6, J 4, J 5, J 6

KARTY PRACY DO ĆWICZEŃ KOREKCYJNO- KOMPENSACYJNYCH

Lubię liczyć


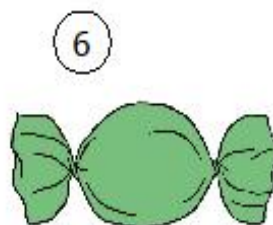


© Wydawnictwo Harmonia

Po prawej stronie płotu narysuj drzewo, po lewej – dziewczynkę.
W prawym górnym rogu narysuj słońce.
W pobliżu dymurki z lewej strony dorysuj dwa ptaki.
Na drugiej sztachecie od lewej strony narysuj koguta, a pod płotem drugiego kota.



KARTY PRACY DO ĆWICZEŃ KOREKCYJNO- KOMPENSACYJNYCH

Uporządkuj obrazki od tego, którego nazwa jest najkrótsza, do tego, którego nazwa jest najdłuższa.




KARTY PRACY DO ĆWICZEŃ KOREKCYJNO- KOMPENSACYJNYCH

Ćwicz spostrzegawczość. Część 1

© Wydawnictwo Harmonia

Obejrzyj dokładnie obrazek i odpowiedz na pytania znajdujące się pod ilustracją.



Ile świń jest na obrazku?

Ilu kogutów i kur jest na obrazku?

Ile krów jest na obrazku?

Ile koni jest na obrazku?

Ile drzew jest na obrazku?